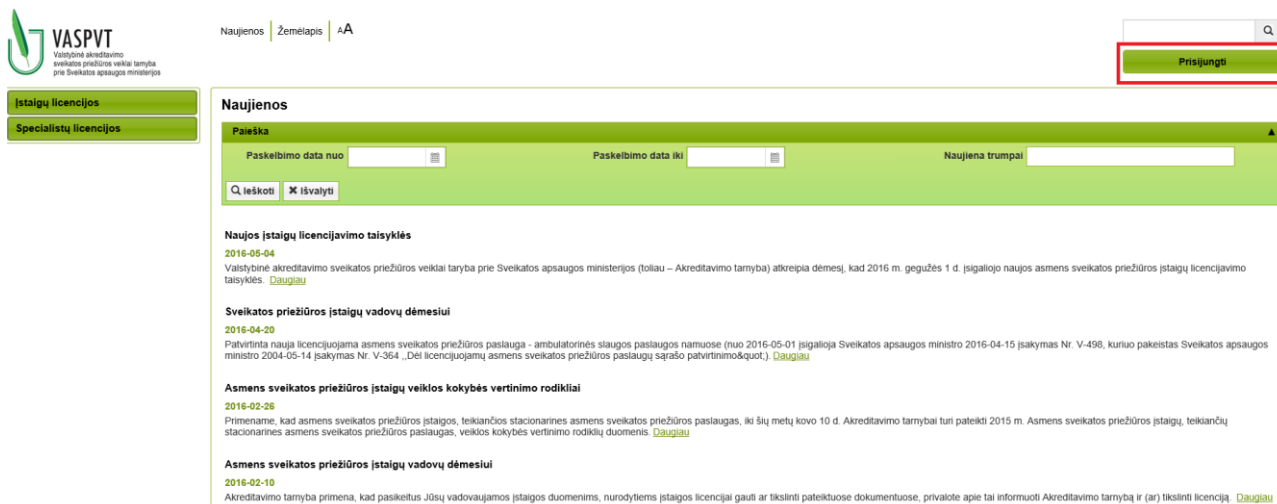


Naudotojo instrukcija – licencijos išdavimas

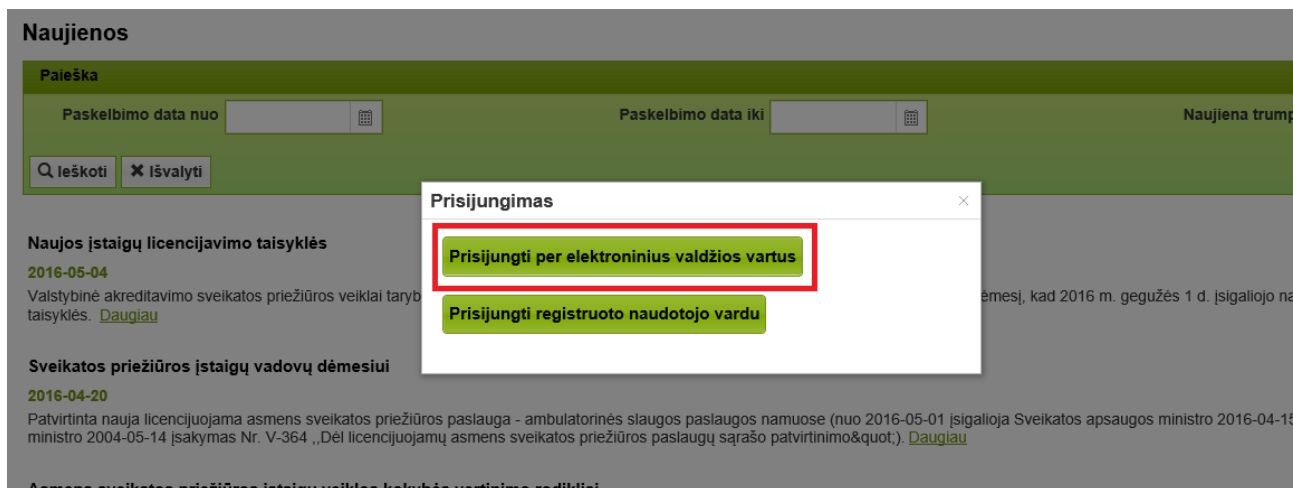
Prisijungti prie elektroninių paslaugų portalo reikia adresu <http://licencijavimas.vaspvt.gov.lt/>.

1. Norint prisijungti spaudžiame mygtuką „Prisijungti“:



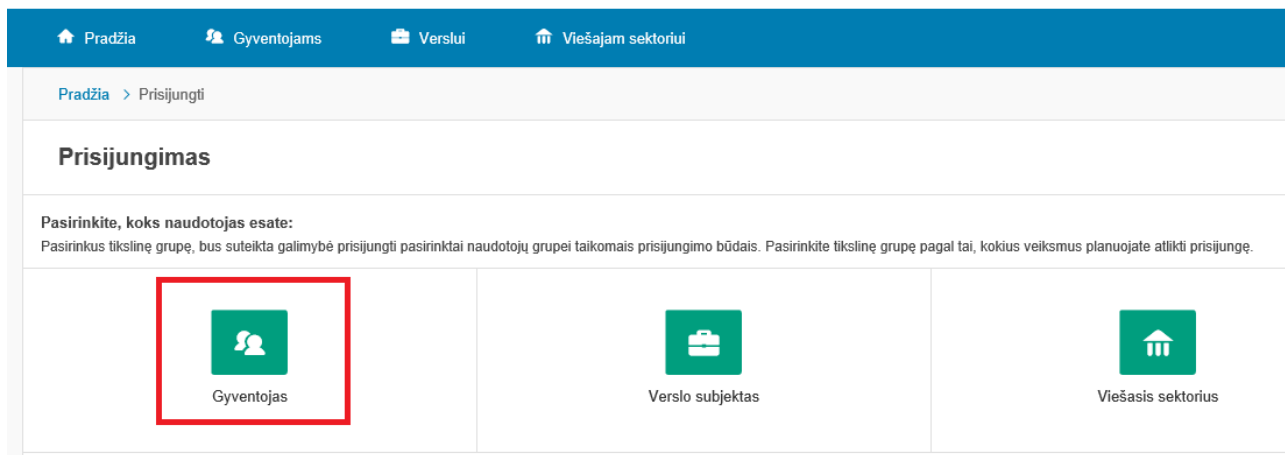
The screenshot shows the VASPVT website interface. At the top right, there is a search bar and a green button labeled "Prisijungti" (Log in), which is highlighted with a red rectangle. Below the search bar, there are several news items with dates and titles, such as "Naujos įstaigų licencijavimo taisyklės" and "Sveikatos priežiūros įstaigų vadovų dėmesiai".

2. Spaudžiame mygtuką „Prisijungti per elektroninius valdžios vartus“:



The screenshot shows the VASPVT website with a login modal window open. The modal window has two buttons: "Prisijungti per elektroninius valdžios vartus" (Log in via e-government) and "Prisijungti registruoto naudotojo vardu" (Log in with registered user name). The first button is highlighted with a red rectangle. The background shows the same news items as in the previous screenshot.

3. Pasirenkame „Gyventojas“:



The screenshot shows the E-Government Gateway portal. At the top, there is a navigation bar with icons for "Pradžia", "Gyventojams", "Verslui", and "Viešajam sektoriui". Below the navigation bar, there is a breadcrumb trail "Pradžia > Prisijungti". The main content area is titled "Prisijungimas" and contains the text "Pasirinkite, koks naudotojas esate:" followed by "Pasirinkus tikslią grupę, bus suteikta galimybė prisijungti pasirinktai naudotojų grupei taikomais prisijungimo būdais. Pasirinkite tikslią grupę pagal tai, kokius veiksmus planuojate atlikti prisijungę." Below this text, there are three buttons: "Gyventojas" (highlighted with a red rectangle), "Verslo subjektas", and "Viešasis sektorius".

4. Pasirenkame būdą, kuriuo norime prisijungti prie elektroninių paslaugų portalo bei priklausomai nuo pasirinkto būdo, įvykdome visus prisijungimui būtinus veiksmus:



Pradžią > Prisijungti

Prisijungimas

Per banką

Su mobiliuoju el. parašu

--	--	--	--

Su el. parašu

--	--	--

5. Prisijungus su elektroniniu parašu ar per banko sistemas, spaudžiame mygtuką „Patvirtinti“:

Pradžią Gyventojams Verslui Viešajam sektoriui Mano meniu

Mano kortelė Pranešimai 3 Mano užduotys 1 Mano profilis Portalo administravimas

Fizinių ir juridinių asmenų licencijavimas asmens bei visuomenės sveikatos priežiūros veiklai

Vardas:
Pavardė:
El. pašto adresas:
Telefonų numeris:
Gimimo data:
Asmens kodas

Trumpas aprašymas: Elektroninės paslaugos, skirtos fiziniams ir juridiniams asmenims, siekiantiems gauti licenciją, kuri patvirtina teisę vykdyti licencijuojamą asmens ar visuomenės sveikatos priežiūros veiklą.

Paslaugos teikėjas: Valstybinė akreditavimo sveikatos priežiūros veiklai tarnyba prie Sveikatos apsaugos ministerijos

Kontaktai: Audra Knyvienė Jolanta Sruogienė
Specialistų licencijavimo skyriaus vedėja/staigų vertinimo skyriaus vedėja
Tel. +370 5 261 5177 Tel. +370 5 261 5177
Faks. +370 5 212 7310 Faks. +370 5 212 7310
audra.knyvienė@vaspvt.gov.lt jolanta.sruogiene@vaspvt.gov.lt

Atšaukti Patvirtinti

6. Esame prisijungę prie elektroninių paslaugų portalu. **Pirmą kartą prisijungus, privaloma užpildyti skiltyje „Specialisto informacija“ esančius duomenis.** Neužpildžius šių duomenų, negalėsite atlikti tolesnių veiksmų – teikti elektroninių paraiškų. Jei šie duomenys yra pasikeitę arba atsirado naujų įrašų (pasikeitę kontaktiniai duomenys, naujas diplomai, nauji įrašai apie profesinę veiklą), jais turite papildyti specialisto informaciją.



Naujienos | Žemėlapis | AA | 🔊

- Specialisto informacija
- Dokumentų teikimas +
- Rengiami dokumentai
- Pateikti dokumentai

Naujienos

Paieška

Paskelbimo data nuo

Paskelbimo data

🔍 Ieškoti ✖ Išvalyti

Naujos įstaigų licencijavimo taisyklės

2016-05-04

Valstybinė akreditavimo sveikatos priežiūros veiklai tarnyba prie Sveikatos apsaugos ministerijos (toliau - taisyklės. [Daugiau](#)

Sveikatos priežiūros įstaigų vadovų dėmesii

7. **Prieš pateikiant paraišką, specialistas turi užpildyti skiltis „SPS informacija“, „Kvalifikacija“.** „Profesinė veikla“ pildoma tik tuomet, kai specialistas jau turi išduotą licenciją ir kreipiasi dėl jos priežiūros (pratęsimo). Likusios skiltys („Licencijos“, „Veiksmų istorija“, „Priežiūra“, „Paslaugų apmokėjimas“) skirtos informacijos peržiūrai – specialistas jų nepildo.

- Specialisto informacija
- Dokumentų teikimas +
- Rengiami dokumentai
- Pateikti dokumentai

SPS informacija | Kvalifikacija | Profesinė veikla | Licencijos | Veiksmų istorija | Priežiūra | Paslaugų apmokėjimas

Bendra informacija

Fizinio asmens kodas*

Vardas*

Pavardė*

Gimimo data*

Asmens dokumento kopija

Pilietybė

Gyvenamoji vieta

Namų telefono Nr.

Mobilaus telefono Nr.

Darbo telefono Nr.

El. pašto adresas

Papildoma informacija

Spaudai

Spaudo tipas Spaudo numeris Būsena Išdavimo data Pašalinimo data Pašalinimo priežastis

🔄 Išsaugoti ✖ Atšaukti

8. Užpildžius skiltyje „Specialisto informacija“ esančius duomenis, pasirenkame „Dokumentų teikimas“, paspaudžiama ant paraiškos rūšies, kurią norime pateikti. Užpildome trūkstamus duomenis ir spaudžiame mygtuką „Išsaugoti“.

Atkreipiame dėmesį, kad reikšmę „Atsiėmimo būdas“ reikia nurodyti tik tuo atveju, kai prašoma išduoti turimos licencijos dublikatą arba yra kreipiamasi dėl visuomenės sveikatos licencijų. Šiuo metu **medicinos, slaugos bei akušerijos praktikos licencijos yra išduodamos elektronine forma ir jų atsiimti nereikia.**



- Specialisto informacija
- Dokumentų teikimas**
- Pateikti paraišką naujos licencijos išdavimui
- Pateikti paraišką licencijos dublikato išdavimui
- Pateikti paraišką licencijos galiojimo atnaujinimui
- Pateikti paraišką licencijos patikslinimui
- Pateikti paraišką licencijos galiojimo sustabdymui
- Pateikti paraišką licencijos galiojimo panaikinimui
- Pranešimas licencijuojamos veiklos priežiūrai
- Pranešimas licencijos dėl laikinųjų paslaugų teikimo
- Pateikti paraišką išduoti spaudo numerį
- Paraiška VSPS licencijos išdavimui
- Paraiška VSPS licencijos dublikato išdavimui
- Paraiška VSPS licencijos galiojimo atnaujinimui
- Paraiška VSPS licencijos patikslinimui
- Paraiška VSPS licencijos galiojimo sustabdymui
- Paraiška VSPS licencijos galiojimo panaikinimui
- Rengiami dokumentai
- Pateikti dokumentai

SPS paraiška licencijos išdavimui

Paraiškos informacija

Dokumentai

Paraiška

Teikėjo kodas

Vardas

Pavardė

Pilietybė

Gyvenamasis adresas

Telefono Nr.

Ei. paštas

Spaudo Nr.

Gavimo data* 2016-08-25

Atsiėmimo būdas*

Paslauga

Paslaugos rūšis*

Paslauga*

✓ Išsaugoti

× Atšaukti

9. Paspaudus mygtuką „Išsaugoti“, aktyvuojasi skiltis „Dokumentai“, kurioje reikia prisegti turimus dokumentus. Pateikiami dokumentų originalų skaitmeniniai atvaizdai (skenuoti ar kitaip skaitmenizuoti dokumentai).

Jeigu prie tam tikros kategorijos norime prisegti daugiau negu vieną dokumentą, tai po kiekvieno prisegto dokumento reikia spausti mygtuką „Išsaugoti“ ir tik tuomet segti kitą.

Paslaugų gavėjas atsako už pateiktų skenuotų ar kitaip skaitmenizuotų dokumentų kokybę, t.y., kad pateikiami dokumentai būtų aiškūs ir įskaitomi.

Kilus įtarimui, dėl pateikiamų dokumentų tikrumo, Akreditavimo tarnyba gali paprašyti paslaugos gavėjo pateikti ir dokumentų originalus.

Naujienos | Žemėlapis | AA | 🔊

VASPVT
Valstybinė akreditavimo sveikatos priežiūros veiklai tarnyba prie Sveikatos apsaugos ministerijos

Specialisto informacija
Dokumentų teikimas +
Rengiami dokumentai
Pateikti dokumentai

SPS paraiška licencijos išdavimui

Paraiškos informacija | **Dokumentai**

Licencijos galiojimas buvo panaikintas

Sutinku, kad siekiant išvengti pakartotinio duomenų teikimo, mano pateikti duomenys bus naudojami kitose valstybės informacinėse sistemose
Asmens tapatybę ir pilietybę patvirtinančio (-ių) dokumento (-ų) kopija (-os) *

Pridėti

Užsienyje įgytos gydytojo profesinės kvalifikacijos pripažinimą Lietuvos Respublikoje patvirtinančio (-ių) dokumento (-ų) kopija (-os)

Pridėti

Užsienyje įgytos gydytojo specialisto profesinės kvalifikacijos pripažinimą Lietuvos Respublikoje patvirtinančio (-ių) dokumento (-ų) kopija (-os)

Pridėti

Vardo, pavardės keitimo dokumentas (jei jie nesutampa su nurodytais dokumentuose)

Pridėti

10. Prisegus dokumentus spaudžiame mygtuką „Išsaugoti“, vėliau „Pateikti paraišką“. Po šio mygtuko paspaudimo paraiška yra perduodama ir užregistruojama Akreditavimo tarnybos dokumentų valdymo sistemoje, todėl jos redaguoti jau nebegalite.

Pridėti

Kito (-ų) dokumento (-ų), patvirtinančio (-ių) gydytojo specialisto profesinę kvalifikaciją, kopija (-os)

Pridėti

Pažymos, patvirtinančios lietuvių kalbos mokėjimą, kopija

Pridėti

Dokumentas(-ai), patvirtinantis (-ys) ne trumpesnę kaip trejų metų teisėtą medicinos praktiką per paskutinius 5 metus iki paraiškos išduoti licenciją užregistravimo dienos ⓘ

Pridėti

✓ Išsaugoti × Atšaukti Pasirašyti ir pateikti paraišką **Pateikti paraišką**

11. Iki tol, kol nepaspaudžiame mygtuko „Pateikti paraišką“, ją galime peržiūrėti skiltyje „Rengiami dokumentai“. Šiame lange taip pat galima ir ištrinti parengtą paraišką, jei nusprendėme, kad visgi jos nenorime pateikti.

Naujienos | Žemėlapis | AA | 🔊

VASPVT
Valstybinė akreditavimo sveikatos priežiūros veiklai tarnyba prie Sveikatos apsaugos ministerijos

Pradžia > Rengiami dokumentai

Specialisto informacija
Dokumentų teikimas +
Rengiami dokumentai
Pateikti dokumentai

Paraiškos/Pranešimai

Paieška

Dokumento tipas - Suformavimo data nuo iki

🔍 Ieškoti ✖ Išvalyti

Dokumento tipas	Suformavimo data	
SPS paraiška licencijos išdavimui	2016-08-25	🗑 ✖

1 - 1 iš 1 įrašų

12. Visas pateiktas Akreditavimo tarnybai paraiškas galime matyti skiltyje „Pateikti dokumentai“.
Šiame lange matome ir pateiktų dokumentų būseną.

VASPVT
Valstybinė akreditavimo sveikatos priežiūros veiklai tarnyba prie Sveikatos apsaugos ministerijos

Naujienos | Žemėlapis | A |

Pradžia > Pateikti dokumentai

Specialisto informacija
Dokumentų teikimas
Rengiami dokumentai
Pateikti dokumentai

Paraiškos/Pranešimai

Paieška

Dokumento Nr. Dokumento tipas Pateikimo data nuo

Pateikimo data iki Būsena

Dokumento tipas	Dokumento Nr.	Pateikimo data	Būsena	
SPS prašymas išduoti spaudos numerį	A19-786 ()	2016-08-23 11:20:45	Užregistruota	<input type="button" value="Išspausdinti"/>
SPS paraiška licencijos išdavimui	A1-878 ()	2016-08-23 09:57:09	Užregistruota	<input type="button" value="Išspausdinti"/>

20 įrašų puslapyje 1 - iš 2 įrašų

13. Taip pat rekomenduojame peržiūrėti nustatymus ir pasirinkti Jums tinkamą informavimo būdą.
Rekomenduojame rinktis – „Elektroniniu paštu“ arba „Abiejų rūšių pranešimu“ (tikiu atveju informaciją gausite ir elektroniniu paštu ir prisijungę prie portalo).

VASPVT
Valstybinė akreditavimo sveikatos priežiūros veiklai tarnyba prie Sveikatos apsaugos ministerijos

Naujienos | Žemėlapis | A |

Pradžia > Paskyros nustatymai

Specialisto informacija
Dokumentų teikimas
Rengiami dokumentai
Pateikti dokumentai

Paskyros nustatymai

Naudotojo paskyra

Naudotojo informacija

Vardas

Pavardė

Telefono Nr.

Mobilusis telefono Nr.

El. paštas*

Adresas

Faksas

Paskyros nustatymai

Pranešimų gavimo būdas* **Abiejų rūšių pranešimu**

Pranešimų gavimo dažnis* Po kiekvieno veiksmo

LINA NAUSĖDIENĖ -
Paskyros nustatymai
Pranešimai
Keisti slaptažodį
Baigti darbą